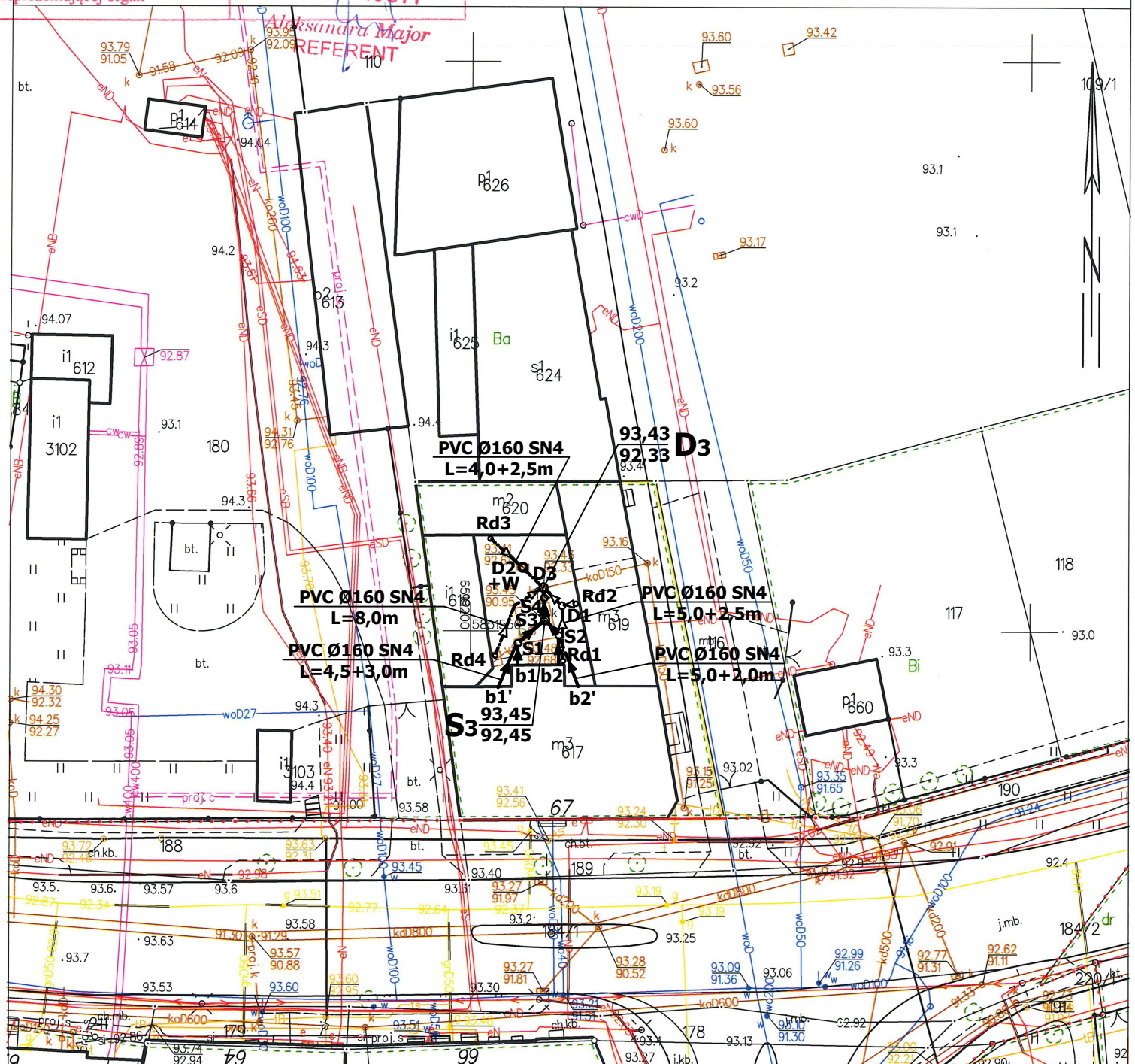


Nazwa organu prowadzącego państwowy zasób geodezyjny i kartograficzny	STAROSTA INOWROCŁAWSKI <i>07.1.6642.1.22</i>
Identyfikator ewidencyjny materiału zasobu	
Nazwa materiału zasobu	
Data wykonania kopii materiału zasobu	
Imię, nazwisko i podpis osoby reprezentującej organ	z up. STAROSTY <i>Aleksandra Major</i> REFERENT

Województwo: kujawsko-pomorskie
 Powiat: Inowrocławski
 Jednostka ewidencyjna: 040701_L1, Inowrocław - M
 Obręb: 0006, Inowrocław Obr. 6
 Arkusz: 66
 Działka: 115

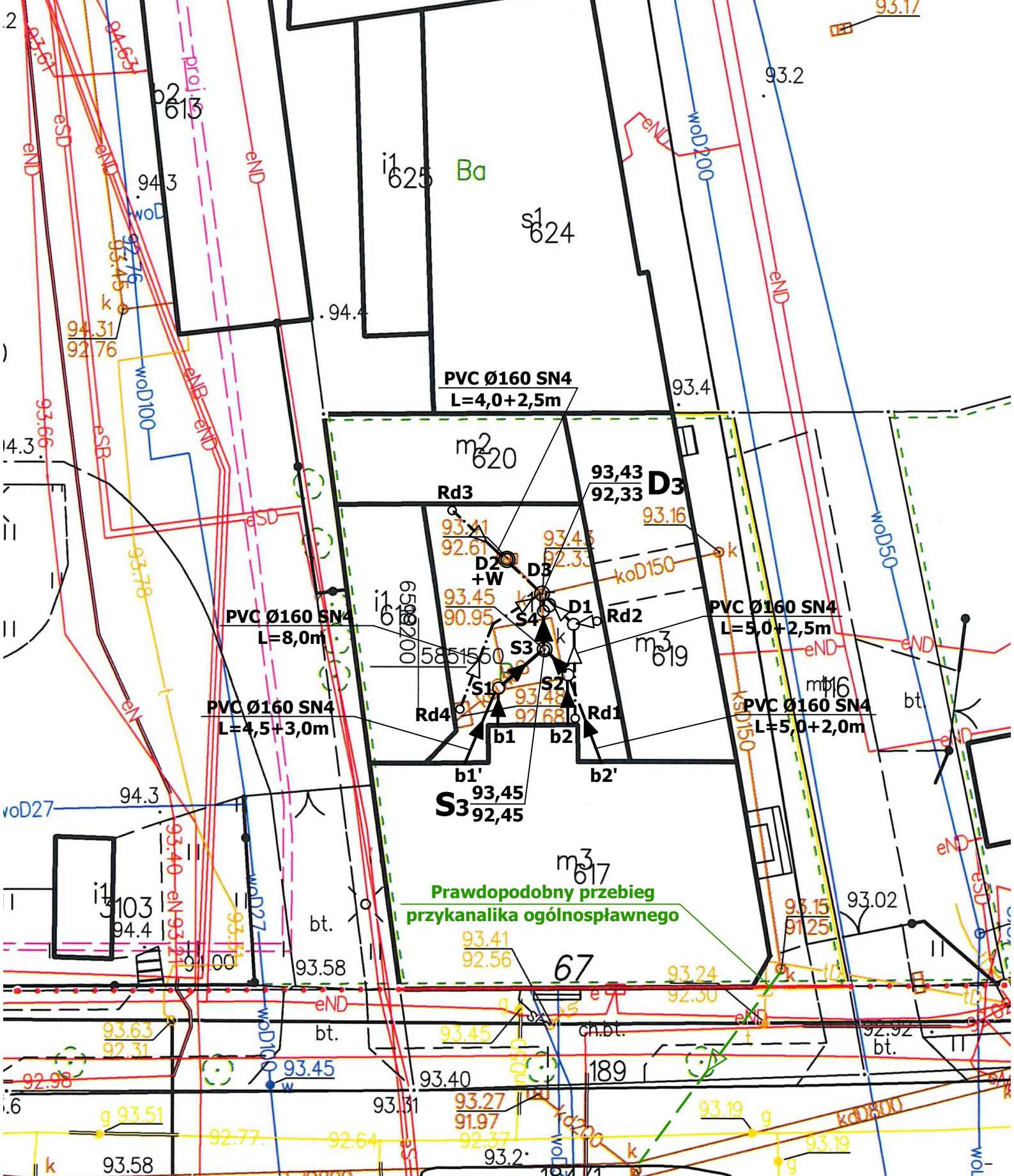
MAPA ZASADNICZA
 SKALA 1:500



LEGENDA:

- ks — ISTN. KOLEKTOR OGÓLNOSPŁ.
- —> — PROJ. KANALIZ. SANITARNA
- - - —> — PROJ. KANALIZ. DESZCZOWA
- w — ISTN. SIĘĆ WODOCIĄGOWA
- g — ISTN. PRZYŁĄCZE GAZU LPG
- c — ISTN. PRZYŁĄCZE CIEPLNE
- t — ISTN. KANALIZ. TELEKOM.
- eN — ISTN. KABELE ENER.

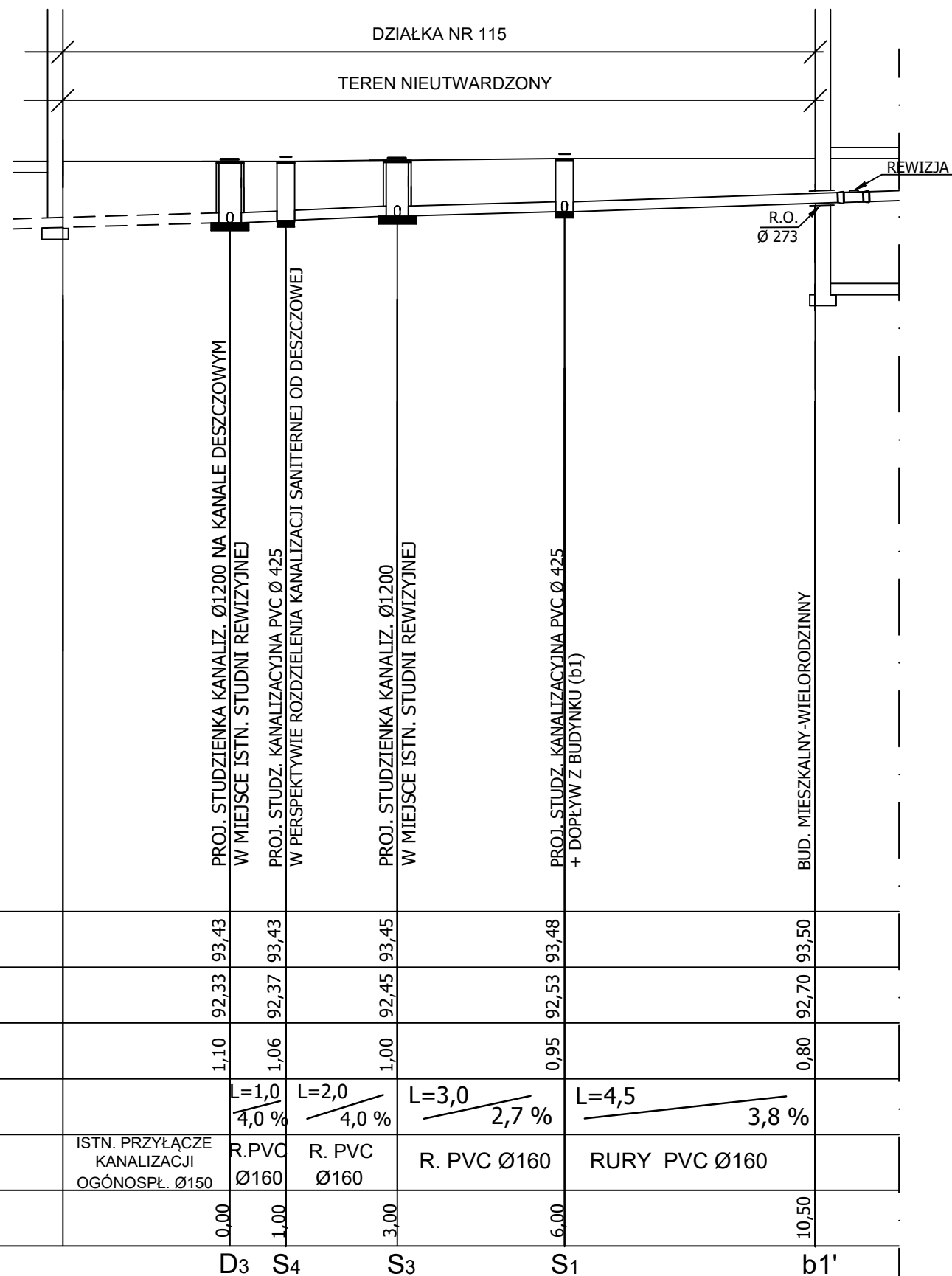
 SANIT-PROJEKT Projektowanie i Nadzór Sieci i Instalacji Sanitarnych			
Stadium: P.T. REGULACJI GOSPODARKI ŚCIEKOWEJ			
Obiekt: BUDYNEK MIESZKALNY - WIELORODZINNY			
Lokalizacja: INOWROCŁAW UL. ŚW. DUCHA 67 DZ. NR 115			
Inwestor: WSPÓLNOTA MIESZKANIOWA UL. ŚW. DUCHA 67			
Temat rys.: PLAN SYTUACYJNY			
Nr rys.: 1A	Skala: 1:500	Projektant: mgr inż. Krzysztof Dybicz	Podpis:
Data: 20.12.2024		Nr ewid. KUP/0147/POOS/09	



LEGENDA:

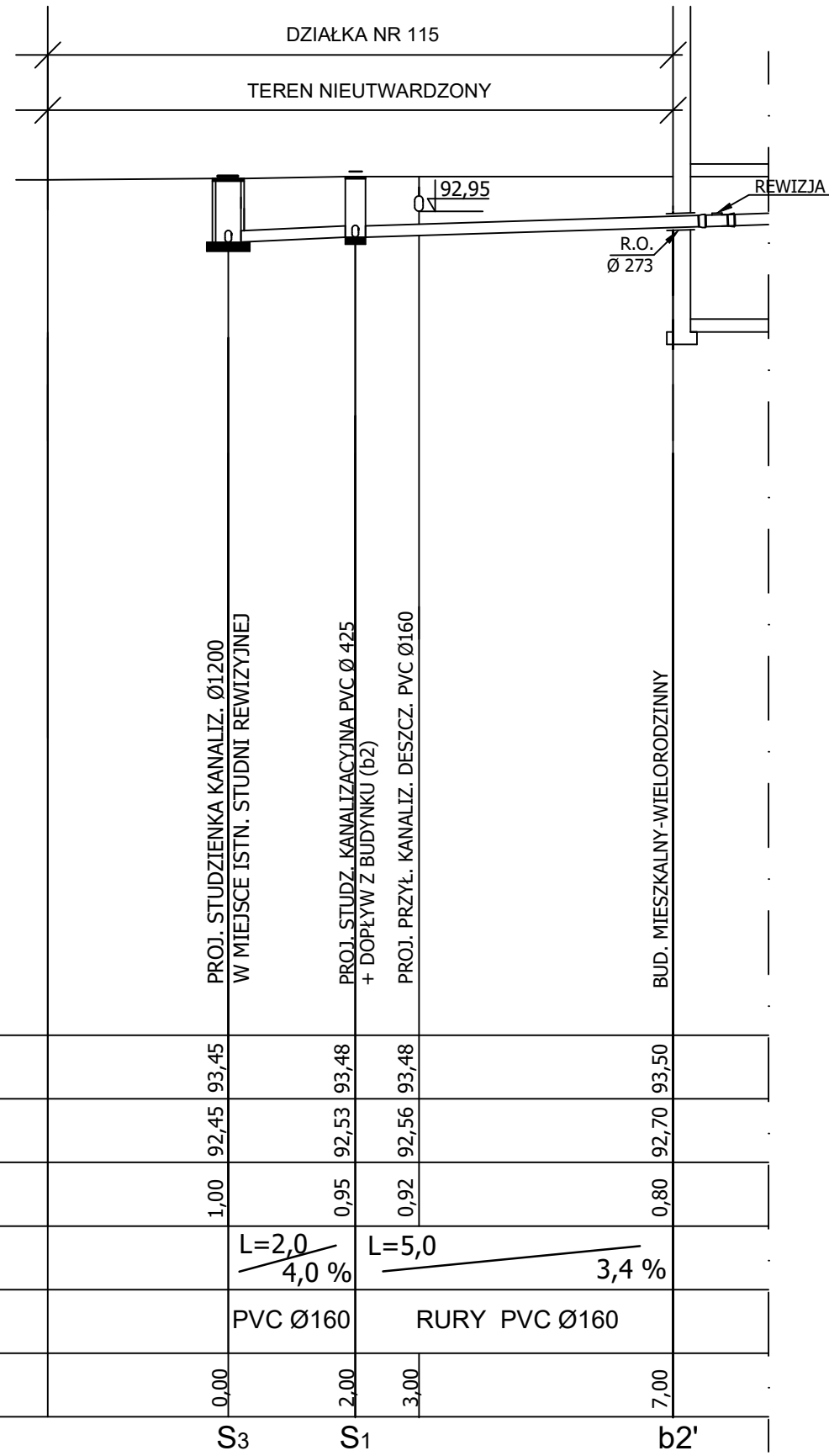
- ks — ISTN. KOLEKTOR OGÓLNOŚPŁ.
- ▶ — PROJ. KANALIZ. SANITARNA
- - -▶ — PROJ. KANALIZ. DESZCZOWA
- w — ISTN. SIĘĆ WODOCIĄGOWA
- g — ISTN. PRZYŁĄCZE GAZU LPG
- c — ISTN. PRZYŁĄCZE CIEPLNE
- t — ISTN. KANALIZ. TELEKOM.
- eN- — ISTN. KABEL ENERG.

SANIT-PROJEKT Projektowanie i Nadzór Sieci i Instalacji Sanitarnych			
Stadium: P.T. REGULACJI GOSPODARKI ŚCIEKOWEJ			
Obiekt: BUDYNEK MIESZKALNY - WIELORODZINNY			
Lokalizacja: INOWROCŁAW UL. ŚW. DUCHA 67 DZ. NR 115			
Inwestor: WSPÓLNOTA MIESZKANIOWA UL. ŚW. DUCHA 67			
Temat rys.: PLAN ZAGOSPODAROWANIA DZIAŁKI			
Nr rys.: 1B	Skala: 1:250	Projektant: mgr inż. Krzysztof Dybicz	Podpis:
Data: 20.12.2024		Nr ewid. KUP/0147/POOS/09	



SANIT-PROJEKT
Projektowanie i Nadzór Sieci
i Instalacji Sanitarnych

Stadium: P.T. REGULACJI GOSPODARKI ŚCIEKOWEJ
Obiekt: BUDYNEK MIESZKALNY - WIELORODZINNY
Lokalizacja: INOWROCŁAW UL. ŚW. DUCHA 67 DZ. NR 115
Inwestor: WSPÓLNOTA MIESZKANIOWA UL. ŚW. DUCHA 67
Temat rys.: PROFIL PRZYŁĄCZA KANALIZACJI SANITARNEJ
Nr rys.: 2A Skala: 1:100/100 Projektant: mgr inż. Krzysztof Dybicz Podpis:
Data: 20.12.2024 Nr ewid. KUP/0147/POOS/09



P.P. 80.00


RZĘDNA TERENU		93,45	93,48	93,48	93,50
RZĘDNA DNA KANAŁU		92,45	92,53	92,56	92,70
ZAGŁĘBIENIE		1,00	0,95	0,92	0,80
SPADKI - DŁUGOŚCI			L=2,0 4,0 %	L=5,0 3,4 %	
MATERIAŁ			PVC Ø160	RURY PVC Ø160	
ODLEGŁOŚCI		0,00	2,00	3,00	7,00
		S ₃	S ₁		b2'



Stadium: P.T. REGULACJI GOSPODARKI ŚCIEKOWEJ		
Obiekt: BUDYNEK MIESZKALNY - WIELORODZINNY		
Lokalizacja: INOWROCŁAW UL. ŚW. DUCHA 67 DZ. NR 115		
Inwestor: WSPÓLNOTA MIESZKANIOWA UL. ŚW. DUCHA 67		
Temat rys.: PROFIL PRZYŁĄCZA KANALIZACJI SANITARNEJ		
Nr rys.: 2B	Skala: 1:100/100	Projektant: mgr inż. Krzysztof Dybicz
Data: 20.12.2024		Podpis: Nr ewid. KUP/0147/POOS/09

DZIAŁKA NR 115

TEREN NIEUTWARDZONY



P.P. 80.00

RZĘDNA TERENU		93,43	93,43	93,45		93,50	93,50
RZĘDNA DNA KANAŁU		92,33	92,63	92,85		92,95	93,00
ZAGŁĘBIENIE		1,10	0,80	0,60		0,55	0,50
SPADKI - DŁUGOŚCI		L=2,5 8,8 %		L=5,0 3,0 %			
MATERIAŁ		PVC Ø160		RURY PVC Ø160			
ODLEGŁOŚCI		0,00		2,50		6,00	7,50
				D3		D1	Rd1



SANIT-PROJEKT
Projektowanie i Nadzór Sieci
Instalacji Sanitarnych

Stadium: P.T. REGULACJI GOSPODARKI ŚCIEKOWEJ

Obiekt: BUDYNEK MIESZKALNY - WIELORODZINNY

Lokalizacja: INOWROCŁAW UL. ŚW. DUCHA 67 DZ. NR 115

Inwestor: WSPÓLNOTA MIESZKANIOWA UL. ŚW. DUCHA 67

Temat rys.: PROFIL PRZYŁĄCZA KANALIZACJI DESZCZOWEJ

Nr rys.: 3A Skala: 1:100/100


Projektant:

Podpis:

Data: 20.12.2024

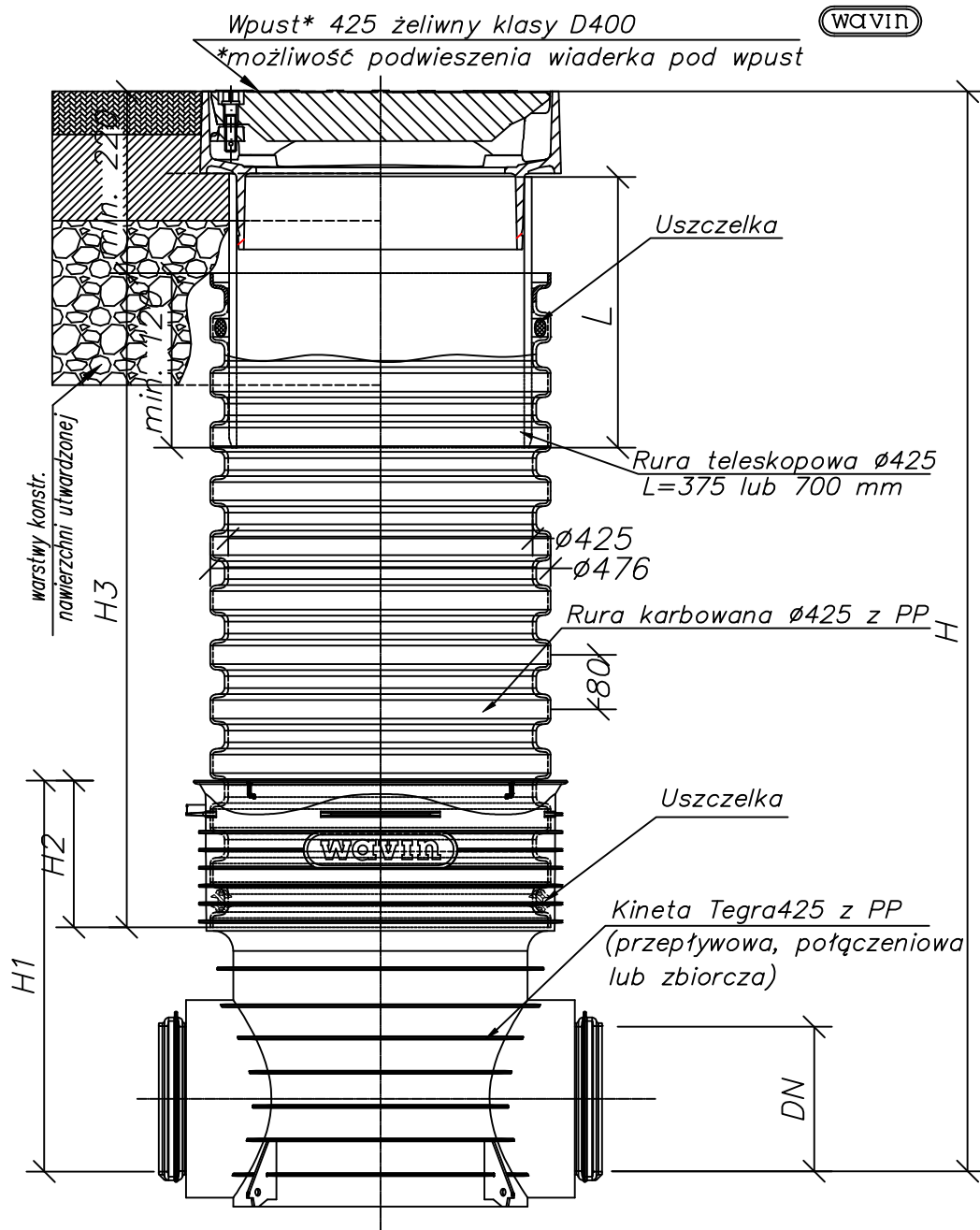
mgr inż. Krzysztof Dybicz

Nr ewid. KUP/0147/POOS/09



SANIT-PROJEKT
Projektowanie i Nadzór Sieci
Instalacji Sanitarnych

Stadium: P.T. REGULACJI GOSPODARKI ŚCIEKOWEJ			
Obiekt: BUDYNEK MIESZKALNY - WIELORODZINNY			
Lokalizacja: INOWROCŁAW UL. ŚW. DUCHA 67 DZ. NR 115			
Inwestor: WSPÓLNOTA MIESZKANIOWA UL. ŚW. DUCHA 67			
Temat rys.: PROFIL PRZYŁĄCZA KANALIZACJI DESZCZOWEJ			
Nr rys.: 3B	Skala: 1:100/100	Projektant:	Podpis:
Data: 20.12.2024		mgr inż. Krzysztof Dybicz	
		Nr ewid. KUP/0147/POOS/09	



Studzienka inspekcyjna Tegra 425 z rurą teleskopową i wpustem klasy D400



SANIT-PROJEKT
 Projektowanie i Nadzór Sieci
 i Instalacji Sanitarnych

Stadium: P.T. REGULACJI GOSPODARKI ŚCIEKOWEJ

Obiekt: BUDYNEK MIESZKALNY - WIELORODZINNY

Lokalizacja: INOWROCŁAW UL. ŚW. DUCHA 67 DZ. NR 115

Inwestor: WSPÓLNOTA MIESZKANIOWA UL. ŚW. DUCHA 67

Temat rys.: STUDZIENKA INSPEKCYJNA PVC $\varnothing 425$

Nr rys.: 5

Skala: 1:10

Projektant:

mgr inż. Krzysztof Dybicz

Podpis:

Data: 20.12.2024

Nr ewid. KJP/0147/PO05/09